

子育てママ 8,000人に聞いた「理想の住まい」をコンセプトにプランした家



■ 家族の絆を深めたい ■ 子供の自立心や教育を考えたい ■ 育児軽減をしたい ■ 間取りを子供や家族の成長に合わせてたい

Version up Point 1

ストックエリアの扉

見せたくない所に扉がつかました。ゴミ箱を置いても、ストック食材をおいても、これなら急なお客様がいらっしゃっても安心です！

Version up Point 2

オープンキッチン

つり戸棚を背面に配置したので、下がり壁がなくなり開放的なキッチンになりました！子供が遊んだり勉強したりする様子も良く見えます。

14のMam's Point

1 DOMAクローク



ベビーカーだけでなく子供の遊び道具や、スポーツ用具もすっきり収まります。

2 サツと収納

可動棚や収納ケースがあるので、お片付けの躰にもなる収納スペースです。

3 のびのび間 1.8畳

キッチンから見える畳スペースは、赤ちゃんをそのまま寝かせながら家事ができます。

4 対面キッチン 3.6帖

家族とコミュニケーションを取りながら食事が作れます。食器洗い乾燥機が付いているので家事の軽減にもなります。

5 コミュニケーションウォール

ホーロー素材を使用した壁は家族への伝言や約束事を書くのに便利！子供のお絵かきにも大活躍です。

6 食品庫

急にママ友が来ても素早くキッチンを片付けられます。

7 ストックエリア




置場に困るゴミ箱も階段下を活用。また、漬物や果実酒の熟成場所にも最適です。

8 リビング階段

玄関→リビング→キッチンと家族がいる空間を通して2Fへ上がるので、いつもお互いの様子が分かります。

9 すくすくスタディ



リビング横での勉強は学力UPに繋がります！家族のパソコンスペースとしても兼用できます。

10 ウォークインクローゼット

ショップのようにアイテムや色別に並べて収納できます。バッグは枕棚にすっきり収まります。

11 ファミリークローゼット 1.8帖

この広さなら家族全員分の洋服が収まります。可動棚＆ハンガーパイプもあるので子供の成長に合わせてレイアウトが変えられます。


12 子供室 12.2帖

子供の成長に合わせて、間取りを自由自在に変更できます。子供の自立後は、夫婦の趣味のお部屋として利用できます。

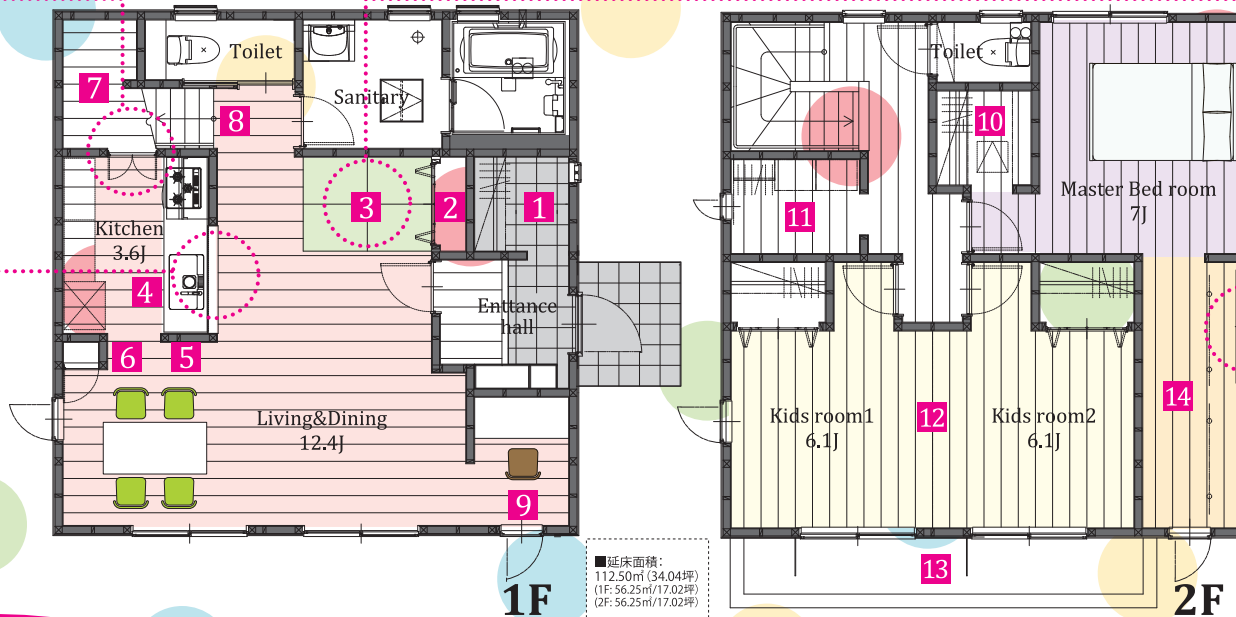
13 広々バルコニー

お天気のいい日には家族全員の布団を一気に干せます。

14 サニールーム 3.6帖



雨の日や暑い時間帯でも室内で洗濯が干せ、花粉症対策にもなります。また、家事スペースとしても利用できます。



■延床面積：112.50㎡ (34.04坪)
(1F: 56.25㎡/17.02坪) (2F: 56.25㎡/17.02坪)
■間取り：3LDK+2S+和

Version up Point 3

置き畳

のびのび間の畳を「置き畳」にしたので、リビングを広く使いたい時は収納したり、場所を移動したり、用途に応じて自由自在です！

Version up Point 4

サニールームからバルコニーへ

サニールームに掃き出し窓がついたので、バルコニーに干した洗濯物が乾かなくてもサニールームでそのまま干せます。

& Mam's Point

収納率 18%

延床面積 112㎡
収納面積 20㎡

ストックエリア、ファミリークローク、サツと収納 etc...
収納スペースが豊富です！

他社メーカーと比較しました！

| | |
|---------------------------|---------------------------|
| ■A社 延床面積 143㎡ 収納面積 20㎡ | ■B社 延床面積 130㎡ 収納面積 16㎡ |
| 収納率 14% | 収納率 12% |



住起産業株式会社

〒411-0833 静岡県三島市中250番地の5
http://www.jyuki.com

0120-36-1082